

Street Classic

Indicado de **1-3** anos  
Guiar / Guia **+12** meses  
Pedalar / Pedal **+24** meses  
até **30kg**

## Obrigada pela confiança!

Este brinquedo foi desenvolvido com muito carinho e cuidado. Porque brincar com segurança é fundamental para o desenvolvimento dos pequeninos. Contagie o mundo com brinquedos e alegria marcando nosso instagram @calesitabr.

¡Gracias por la confianza!

Este juguete fue desarrollado con mucho cuidado y cuidado. Por que jugar de forma segura es fundamental para el desarrollo de los pequeños. Infectar al mundo con juguetes y alegría marcando nuestro instagram @calesitabr.

## Informações Gerais / Informaciones Generales

**A** O brinquedo deve ser utilizado em superfícies planas e estáveis para assegurar a sua durabilidade e segurança.

El juguete debe ser utilizado en superficies planas y estables, para asegurar su duracion y seguridad.

**B** O brinquedo contém peças pequenas para sua montagem e deve ser montado exclusivamente por adultos. Não o utilize antes de terminar todas as operações de montagem e de confirmar se a mesma foi efetuada corretamente.

Este juguete contiene piezas pequeñas para su armado y debe ser efectuado exclusivamente por adulto. No utilizarlo antes de terminar todas las operaciones de armado y de confirmar si la misma fue efectuada correctamente.

**C** Não utilize o brinquedo se ele estiver montado de forma diferente das instruções recomendadas.

No utilizar el juguete si estuviese armado de forma diferente a las de las instrucciones recomendadas.

**D** Necessário a supervisão de um adulto durante o uso.

Es necesaria la supervicion de un adulto durante el uso.

**E** Não utilizar em via pública sem a supervisão de um adulto.

No utilizar en la vía pública sin la supervisión de un adulto.

**F** As 3 baterias LR44 incluídas no dispositivo de som são destinadas apenas a demonstração do funcionamento do brinquedo no ponto de venda e devem ser trocadas quando estiverem fracas.

Las tres baterías LR44 incluidas en el dispositivo de sonido son destinadas solamente a la desmostracion del funcionamiento del juguete en el punto de venta y deben ser colocadas y cambiadas cuando estuvieran descargadas.

**G** Este produto não deve ser guardado sob chuva ou sol, pois os materiais podem desbotar ou ressecar.

Este producto no debe ser guardado bajo lluvia o sol ya que los materiales pueden descolorirse o reseccarse.

**H** Siga corretamente as instruções de montagem enumeradas a seguir:

## 1 Montagem da haste

Montaje del cabo

### 1.1 Retire o parafuso central (fixo no puxador). (Fig. 1)

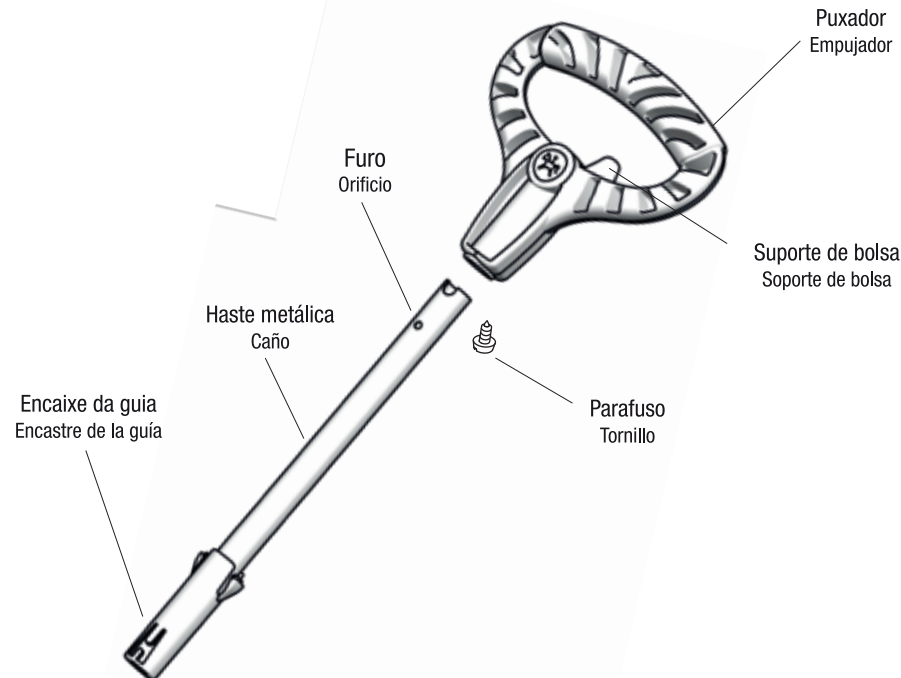
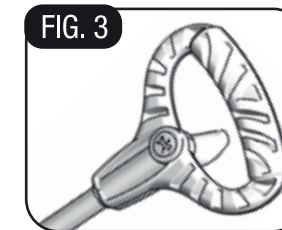
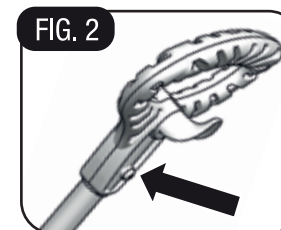
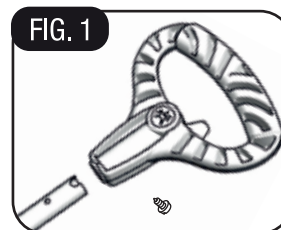
Retire el tornillo central fijado en la empuñadura. (Fig. 1)

### 1.2 Encaixe a haste metálica dentro do puxador até o limite do furo, e parafuse novamente. (Fig. 2 e 3)

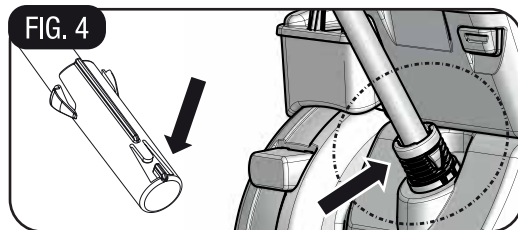
**IMPORTANTE:** a parte da frente, onde está a Marca Calesita, deve estar alinhada com o encaixe da guia.

Coloque el caño dentro de la empuñadura hasta el limite del orificio, y vuelve a atornillar. (Fig. 2 y 3)

**IMPORTANTE:** la parte delantera, donde está la marca Calesita, debe estar alineada con el encastre de la guía.



**1.3 ENCAIXE A HASTE** no carrinho, observando a posição correta. (Fig. 4)  
Coloque el cabo observando la posición de las guías de encaje. (Fig. 4)



**1.4 Para a SEGURANÇA** do seu pequeno, certifique-se que ficou bem encaixado.  
Para su seguridad, asegúrese que quedó bien enganchado.

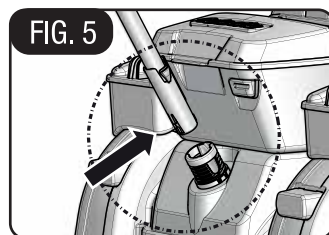
## 2 Transformação de Guia para Pedal

Transformación de carro de guía a pedales

### 2.1 Retirar a Haste / Retirar el caño

Para retirar a haste, pressione os dois engates laterais e puxe a haste. (Fig. 5)

Para retirar el caño, presione las do trabas laterales y tire el caño. (Fig. 5)

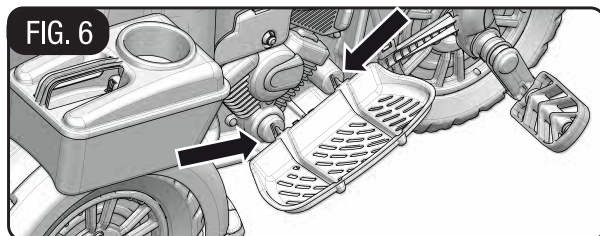


### 2.3 Retirar o Apoio de Pés

Retirar el reposapiés

Desencaixe e retire o apoio de pé de ambos os lados. (Fig. 6)

Desenganche el apoya piés, tirando de ambos lados. (Fig. 6)



## 3 Cinto de 3 pontas

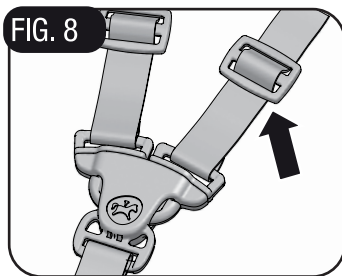
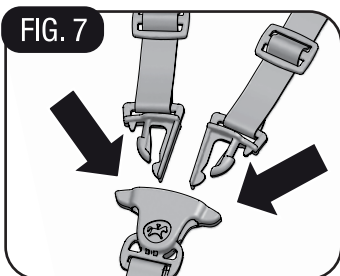
Cinturón de 3 puntos

O carrinho possui cinto de três pontas. Para usá-lo, abra as 2 pontas, ajuste no corpo da criança, e prenda-o no centro (Fig.7).

Ajuste a regulagem do cinto (Fig.8).

El carrito posee un cinturón de tres puntos. Para usarlo, abra los 2 extremos, ajústelo al cuerpo del niño y asegúrelo en el centro (Fig. 7).

Regular el ajuste del cinturón (Fig.8).



## ATENÇÃO !

**NÃO UTILIZE ESSE BRINQUEDO EM LOCAIS ONDE POSSUI TRÁFEGO DE VEÍCULOS.**

**PARA A LIMPEZA DO BRINQUEDO:**

- UTILIZE PANO ÚMIDO COM SABÃO NEUTRO.
- NÃO UTILIZE PRODUTOS QUÍMICOS, EX.: ÁLCOOL E SOLVENTE.
- É CONTRA INDICADO O USO DE JATO DE ÁGUA.

**ESTE MANUAL É PARTE INTEGRANTE DO PRODUTO.**

## GARANTIA

O consumidor terá o prazo de até 90 (noventa) dias a partir da data de compra, prevista nos termos do artigo 26 da Lei do 8.078 de 11 de setembro de 1990, conhecida como Código de Defesa do Consumidor, para efetuar reclamação decorrente de vício e/ou defeito de fabricação do produto mediante apresentação de Nota/Cupom Fiscal de venda ao consumidor.

Não está incluso na garantia:

- Desgaste normal das peças, alterações na tonalidade de pintura e zincagem.
- Peças quebradas devido ao uso incorreto, armazenamento inadequado ou sobrepeso.

Esse brinquedo deve restringir-se a faixa etária e/ou carga máxima informada.

## ATENCIÓN !

**NO UTILICE ESTE JUGUETE DONDE HAYA TRÁFICO DE VEHÍCULOS.**

**PARA LIMPIAR EL JUGUETE:**

- UTILICE UN PAÑO HÚMEDO CON JABÓN NEUTRO;
- NO UTILICE PRODUCTOS QUÍMICOS, POR EJEMPLO, SOLVENTE Y/ O ALCOHOL DE ALCOHOL;
- ESTÁ CONTRAINDICADO EL USO DE CHORROS DE AGUA. ESTE MANUAL ES PARTE INTEGRANTE DEL PRODUCTO.

## GARANTÍA

El consumidor tendrá un plazo de 90(noventa) días a partir de la fecha de compra, prevista en los artículos 26 de la ley de 8.078 del 11 de septiembre de 1990. Conocida como Defensa al Consumidor, para efectuar reclamos del producto: debe presentar el ticket o factura de compra.

No se incluye en la garantía:

- El desgaste normal de las piezas, los cambios en la pintura de tono y galvanizado.
- Piezas rotas por almacenamiento inadecuado, mal uso o con sobrepeso.

Este juguete debe limitarse a la edad y / o la carga máxima informada.